

“АЛБЕНА” АД

МЕЖДИНЕН КОНСОЛИДИРАН ФИНАНСОВ ОТЧЕТ

31 ДЕКЕМВРИ 2015 година

" АЛБЕНА " АД

**МЕЖДИНЕН КОНСОЛИДИРАН ОТЧЕТ ЗА ФИНАНСОВОТО СЪСТОЯНИЕ
към 31 декември 2015 година**

	Приложе ния	31.12.2015 BGN '000	31.12.2014 BGN '000
АКТИВИ			
Нетекущи активи			
Имоти, машини и съоръжения	3	487 767	477 066
Инвестиционни имоти	4	7 577	7 347
Нематериални активи	5	19 303	19 310
Трайни насаждения	6	5 078	4 693
Инвестиции в асоциирани и други предприятия	7	6 748	7 038
Други дългосрочни вземания	8	21	42
Активи по отсрочени данъци		527	510
		527 021	516 006
Текущи активи			
Материални запаси	10	10 435	9 649
Млади животни	9	47	130
Търговски и други вземания	11	5 825	5 339
Вземания от свързани предприятия	12		17
Нетекущи активи държани за продажба	13	2 910	2 438
Срочни депозити			98
Пари и парични еквиваленти	14	4 369	3 861
Общо текущи активи		23 586	21 532
ОБЩО АКТИВИ		550 607	537 538
СОБСТВЕН КАПИТАЛ И ПАСИВИ			
СОБСТВЕН КАПИТАЛ			
Основен акционерен капитал		4 273	4 273
Изкупени собствени акции		(1 536)	(1 536)
Резерви		307 865	306 702
Неразпределена печалба		94 072	87 505
Общо собствен капитал	15	404 674	396 944
Неконтролиращо участие		7 854	7 289
Общо капитал		412 528	404 233
ПАСИВИ			
Нетекущи пасиви			
Нетекущи задължения към банки и финансов лизи	16	79 995	70 042
Нетекущи задължения към свързани предприятия	17	6 632	7 948
Отсрочени данъци	29	17 571	17 571
Финансирания	30	690	654
Нетекущи задължения към персонала	18	204	179
Общо нетекущи пасиви		105 092	96 394
Текущи пасиви			
Текущи задължения към банки и финансов лизинг	19	18 785	20 820
Текущи задължения към свързани предприятия	20	2 110	3 340
Търговски и други задължения	21	9 931	10 924
Нетекущи пасиви държани за продажба		863	690
Задължения към персонала и за социално осигуряв	22	1 158	1 014
Финансирания	30	140	123
Общо текущи пасиви		32 987	36 911
Общо пасиви		138 079	133 305
ОБЩО СОБСТВЕН КАПИТАЛ И ПАСИВИ		550 607	537 538

Приложенията от страници 5 до 47 са неразделна част от финансовия отчет

Дата: 23.02.2016 г.

Съставител:
Виолета Владимирова

Изпълнителен директор:
Красимир Станев



"АЛБЕНА" АД


МЕЖДИНЕН КОНСОЛИДИРАН ОТЧЕТ ЗА ВСЕОБХВАТНИЯ ДОХОД към 31 декември 2015 година

	Приложения я	31.12.2015 BGN '000	31.12.2014 BGN '000
Приходи	23	106 039	98 522
Себестойност на продажбите	25	(88 208)	(79 110)
Брутна печалба		17 831	19 412
Други доходи	24	2 743	3 507
Общи и административни разходи	25	(9 837)	(12 225)
Печалба от оперативна дейност		10 737	10 694
Финансови приходи	27	567	486
Финансови разходи	28	(2 998)	(2 604)
Дял от печалбата на асоциирани дружества		(87)	100
Обезценка на нетекущи активи държани за продажба			(1 191)
Печалба преди облагане с данъци		8 219	7 485
Разход за данък върху печалбата, нетно	29	(827)	(775)
Нетна печалба за годината		7 392	6 710
Разпределена по следния начин			
Приоритетни на собствения капитал на дружеството-майка		7 456	6 731
Неконтролиращо участие		(64)	(21)
		7 392	6 710


Приложенията от страници 5 до 78 са неразделна част от финансовия отчет

Дата: 23.02.2016 г.

Съставител:
Виолета Владимирова



Изпълнителен директор:
Красимир Станев



" АЛБЕНА " АД


МЕЖДИНЕН КОНСОЛИДИРАН ОТЧЕТ ЗА ПАРИЧНИТЕ ПОТОЦИ

за четвъртото тримесечие на 2015 година

	<i>Прило жения</i>	31.12.2015 BGN '000	31.12.2014 BGN '000
Парични потоци от оперативна дейност			
Постъпления от клиенти		100 399	104 980
Плащания на доставчици		(70 373)	(58 489)
Плащания на персонала и за социалното осигуряване		(22 107)	(22 778)
Платени /възстановени данъци (без корпоративен данък)		(120)	825
Платени данъци върху печалбата		(865)	(1 001)
Получени/изплатени лихви, нетно		(19)	(91)
Получени финансираня		916	799
Други постъпления/плащания от основна дейност, нетно		(332)	40
Нетни парични потоци (използвани в)/от оперативна дейност		7 499	24 285
Парични потоци от инвестиционна дейност			
Придобиване на имоти, машини, съоръжения		(9 908)	(46 057)
Предоставени срочни депозити			(98)
Постъпления от предоставени срочни депозити		95	
Постъпления от продажба на имоти, машини, съоръжения		11	129
Получени плащания за продажба на инвестиции			361
Предоставени заеми		(49)	(6)
Възстановени предоставени заеми		18	19
Получени дивиденди			57
Получени финансираня			95
Нетни парични потоци използвани в инвестиционната дейност		(9 833)	-45 500
Парични потоци от финансова дейност			
Постъпления от емитиране на ценни книжа			49 920
Получени дългосрочни заеми		23 764	(23 604)
Погасени дългосрочни заеми		(17 110)	(549)
Погасени задължения по лизингови договори		(247)	(2 502)
Платени лихви и такси по заеми с инвестиционно предназначение		(2 703)	
Изплатени дивиденди		(1 158)	(1 600)
Нетни парични потоци използвани във финансовата дейност		2 546	21 665
Нетно увеличение на паричните средства и паричните еквиваленти		212	450
Парични средства и парични еквиваленти на 1 януари		<u>3 638</u>	<u>3 186</u>
Ефект от промяна на валутните курсове		<u>17</u>	<u>2</u>
Парични средства на 31 декември	<i>11</i>	<u>3 867</u>	<u>3 638</u>

Дата: 23.02.2016 г.

Приложенията от страници 5 до 47 са неразделна част от финансовия отчет

Съставител: 
Виолета Владимирова



Изпълнителен директор:
Красимир Станев

" АЛБЕНА " АД

**МЕЖДИНЕН КОНСОЛИДИРАН ОТЧЕТ ЗА ПРОМЕНИТЕ В СОБСТВЕНИЯ КАПИТАЛ
към 31 декември 2015 година**

	Основен капитал BGN '000	Изкупен собствен капитал и акции BGN '000	Неразпре- делена печалба BGN '000	Преоцен- ъчен резерв BGN '000	Други резерви BGN '000	Общи резерви BGN '000	Резерв от превалу тиране BGN '000	Общо собствен капитал BGN '000	Неконр- олираш о участие BGN '000	Общо капитал BGN '000
Салдо към 31 декември 2013 година	4 273	(1 536)	83 052	86 932	204 956	795	547	379 019	9 353	388 372
Разпределение на печалбата за дивиденди			(2 073)					(2 073)		(2 073)
Разпределение на печалбата за резерви			(359)			359				
Реинтегриран преоценъчен резерв			121	(121)						
Нетна печалба (загуба) за 2014г.			6 731					6 731	(21)	6 710
Друг всеобхватен доход, нетно от данъци				12 706	538		(10)	13 234		13 234
Увеличение на участие в дъщерни предприятия			14					14	(2 043)	(2 029)
Други изменения			19					19		19
Салдо към 31 декември 2014 година	4 273	(1 536)	87 505	99 517	205 494	1 154	537	396 944	7 289	404 233
Общ всеобхватен доход за четвърто тримесечие на 2015 г.			7 456		306		(64)	7 698	(64)	7 634
Прехвърляне на преоценъчен резерв в неразпределена печалба			105	(105)				0		0
Разпределение на печалбата за резерви			(1 013)			1 013		0		0
Промени в участие в дъщерни предприятия без загуба на контрол								0	629	629
Оценка по справедлива стойност на инвестиционни имоти				13				13		13
Други изменения			19					19		19
Салдо към 31 декември 2015 година	4273	(1 536)	94072	99425	205800	2167	473	404674	7854	412528

Дата: 23.02.2016 г.

Приложенията от страници 5 до 47 са неразделна част от финансовия отчет

Съставител:
Виолета Владимирова



Изпълнителен директор:
Красимир Станев